

# ÖBB Reihe 658 voor TS Classic



## Handleiding

Versie 1.0

## Inhoud

Achtergrond .....	3
Österreichische Bundesbahnen Reihe 658 .....	3
Installatie .....	4
TS Object Browser Index .....	5
Machinistenhuis .....	6
Colofon/Credits .....	8

## Disclaimer DoveTail Games Ltd.

IMPORTANT NOTICE. This is user generated content designed for use with DoveTail Games Limited's train simulation products, including Train Simulator 2015. DoveTail Games Limited does not approve or endorse this user generated content and does not accept any liability or responsibility regarding it.

This user generated content has not been screened or tested by DoveTail Games Limited. Accordingly, it may adversely affect your use of DoveTail Games's products. If you install this user generated content and it infringes the rules regarding user-generated content, DoveTail Games Limited may choose to discontinue any support for that product which they may otherwise have provided.

The RailWorks EULA sets out in detail how user generated content may be used, which you can review further here: [www.railsimulator.com/terms](http://www.railsimulator.com/terms). In particular, when this user generated content includes work which remains the intellectual property of DoveTail Games Limited and which may not be rented, leased, sub-licensed, modified, adapted, copied, reproduced or redistributed without the permission of DoveTail Games Limited."

# Achtergrond

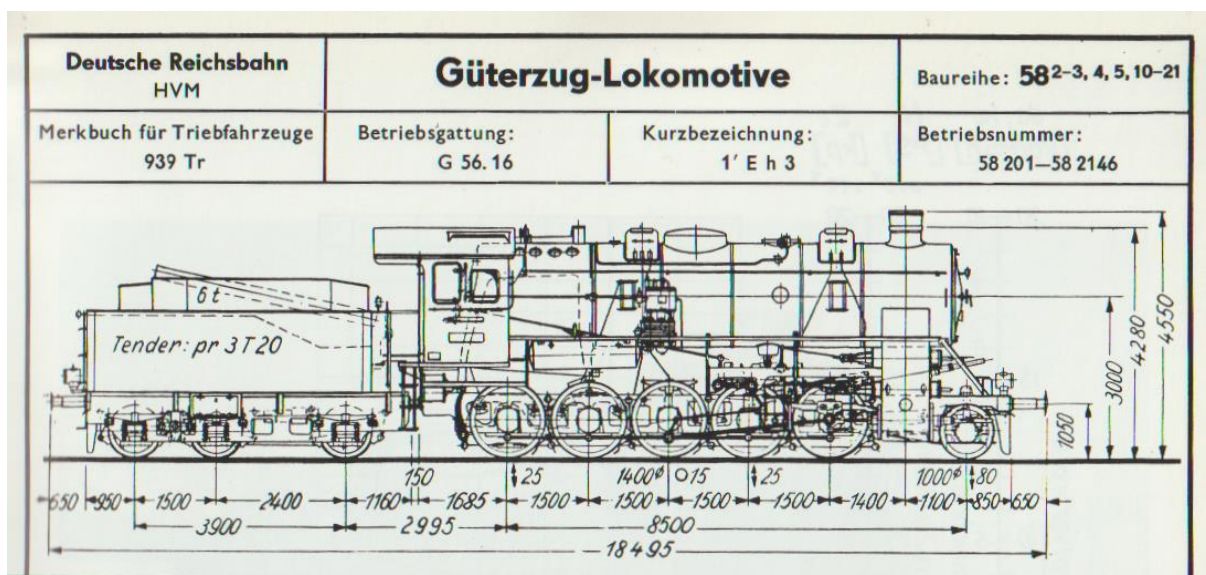
## Österreichische Bundesbahnen Reihe 658

De eerste 1'E h3 goederentreinloc van de latere BR 58 werd door de Henschel locomotievenfabriek gebouwd als G 12 (soortmerk G56.16) in 1917. In een poging om een eind te maken aan hun grote veelheid van loctypes besloten de verschillende Duitse spoorwegmaatschappijen van het toenmalige Pruisen, Saksen, Württemberg, Baden en de onder Duits bestuur staande *Reichseisenbahnen* in Elzas-Lotharingen om de G 12 te adopteren als standaardontwerp voor de Duitse spoorwegen. Met dit ontwerp en de introductie van het stavenframe en de Belpaire vuurkist braken Henschel en nog twaalf andere fabrikanten definitief met de tradities van de Pruisische locomotiefbouw.

De eerste levering in 1917 van een klein aantal locs door Henschel werd het jaar daarop gevolgd door een veel grotere serie van 145 machines. Intussen was echter de militaire noodzaak voor het ontwerp al duidelijk verminderd, waardoor de G 12 nooit een echte standaard *Kriegslok* is geworden. Bovendien werd het merendeel van de 1479 gebouwde locs pas na het einde van de eerste Wereldoorlog afgeleverd.

Na de Tweede Wereldoorlog kreeg de ÖBB vier van deze locs in bezit, en wel als nummer 658 1746, 1767, 2122 en 2132. De machines waren ondergebracht bij de depots van Linz, Bludenz und Attnang. Ze werden buiten dienst gesteld tussen 1956 en 1966, de 1746 in 1976.

(bron: Eisenbahn Journal, Sonderausgabe 4/2002 'Die G12-Familie', Obermayer u. Weisbrod).



# Installatie

De ÖBB Reihe 658 van TrainworX/Wilbur Graphics wordt als .zip-bestand geleverd en bevat naast een Leesmij\_NL.txt de volgende objecten:

- Map Manuals\Wilbur Graphics met Duits-, Engels- en Nederlandstalige handleidingen:

WG\_OBB\_Rh\_658\_Handbuch\_V1\_0.pdf

WG\_OBB\_Rh\_658\_Manual\_V1\_0.pdf

WG\_OBB\_Rh\_658\_Handboek\_V1\_0.pdf

- Installatieprogramma WG\_OBB\_Rh\_658\_V10\_build\_20230615.exe

Na het opstarten van het installatieprogramma wordt je achtereenvolgens gevraagd om

- Taalkeuze (Nederlands/Engels/Frans/Duits)
- Acceptatie van de Licentievoorwaarden (EULA)

Lees de **release notes.txt** voor recente wijzigingen, etc.

## Enkele tips

- Stel zeker dat de ingepakte bestanden zijn uitgepakt alvorens met de installatie te beginnen.
- Als de installatiesoftware de Railworks-map niet kan vinden op je systeem is de verwijzing naar deze map in het Windows-register mogelijk niet meer geldig. Deze situatie doet zich voor als je de Steam-omgeving naar een andere computer of schijfstation hebt verplaatst. Dit los je op door de installatie van Steam te herhalen.

# TS Object Browser Index

Scenario Editor-naam	Map	Objektnaam
<b>WG OBB Rh 658 1746</b>	Rollmat_OBB	WG_OBB_Rh_658_1746
<b>WG OBB T20 658 1746</b>	Rollmat_OBB	WG_OBB_Rh_T20_658_1746
<b>WG OBB Rh 658 1767</b>	Rollmat_OBB	WG_OBB_Rh_658_1767
<b>WG OBB T20 658 1767</b>	Rollmat_OBB	WG_OBB_Rh_T20_658_1767
<b>WG OBB Rh 658 2122</b>	Rollmat_OBB	WG_OBB_Rh_658_2122
<b>WG OBB T20 658 2122</b>	Rollmat_OBB	WG_OBB_Rh_T20_658_2122
<b>WG OBB Rh 658 2132</b>	Rollmat_OBB	WG_OBB_Rh_658_2132
<b>WG OBB T20 658 2132</b>	Rollmat_OBB	WG_OBB_Rh_T20_658_2132

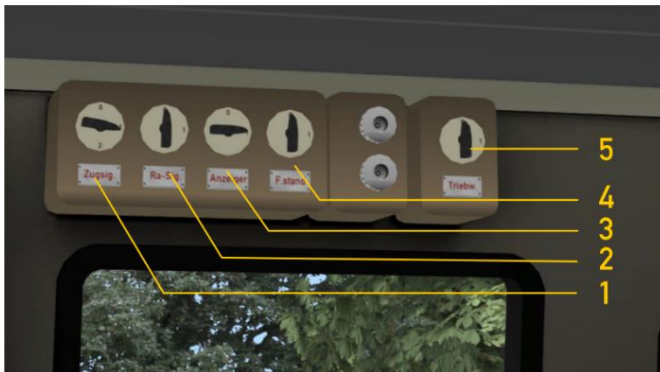


## Preload Consists


- WG OBB 658 1746 light engine
- WG OBB 658 1767 light engine
- WG OBB 658 2122 light engine
- WG OBB 658 2132 light engine
- WG OBB 658 1746 w/tankers
- WG OBB 658 1767 m/w VW Beetles
- WG OBB 658 2122 w/DB + NS coal wagons
- WG OBB 658 2132 w/goods service



# Machinistenhuis




1	Treinseinen	H / SHIFT + H	4	Paneelverlichting	CTRL+ F11
2	Rangeerseinen	CTRL + F9	5	Cabineverlichting	CTRL + F12
3	Drijfwerkverlichting	CTRL + F10			

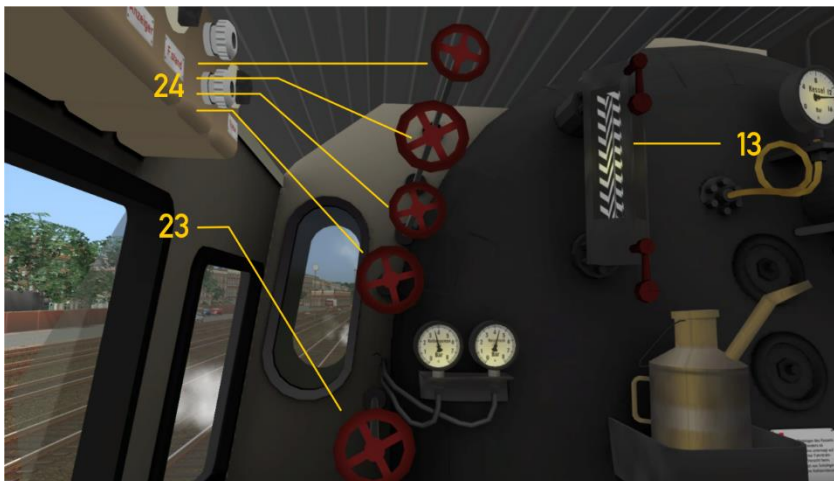


6	Treinremkraan	: / '	9	Ganghendel	W / S
7	Vuurdeurhendel	F / SHIFT + F	10	Cilinderkranenhendel	C
25	Luchtpomp	CTRL + 0	11	Smookkleppenhendel	M / SHIFT + M
8	Zandstrooier	X			

**De luchtpomp en de generator moeten aangezet zijn voordat je met de loc kan rijden (handwiel 25 of CTRL + 0).**



12	Manometer		18	Hoofdreservoir	
13	Peilglas		19	Fluit, lang	SPATIE
14	Pyrometer			Fluit, kurz	N
15	Regulateur	A / D	20	Schuiwenkastdruk	
16	Snelheid		21	Locremkraan	[ / ]
17	Treinleiding		22	Remcilinderdruk	



13	Peilglas				
23	Aanjager	, / SHIFT + ,			
24	Voedingswaterhandwielen				

# Colofon/Credits

## Ontwikkeling en productie:

© Wilbur Graphics, Henk van Willigenburg ( [www.wilburgraphics.com](http://www.wilburgraphics.com) )

## Soundeffecten van WG stoomlocs:

Onze dank gaat uit naar Michel Rausch, Thorsten Gosny en Rene Puchelt voor hun bijdragen en suggesties en naar Hcc!trainsim member Studio 2561.

## Tips en adviezen:

ChrisTrains.com

TrainworX (Paul Mersel)

Ton van Schaik

Reinhart 190953

Stoker

## Testwerk:

Ton van Schaik, René 't Hooft

## Facebook:

*Wilbur Graphics*

<https://www.facebook.com/wilburgraphicspage/>

Version 1.0 build 20230615

